

Два стальных штыря, остальные латунные

Обозначение реле	Аналог	Напряжение, В	Ток, А	Сопротивление, Ом	Эквивалентное сопротивление, Ом	Зазор между контактами, не менее, мм	Кронштейн	Рис	Штыри, шт Медь/латунь/сталь	Помехоподавление	Схема	Режим работы
98.3777	90.3747	12	30/20	85±8,5	-	0,3	+	1	-/3/2	-	01	S1
98.3777-001	- (напряж сред 5 В)	12	10/7	85±8,5	-	0,3	+	1	-/3/2	-	01	S1
98.3777-01	90.3747-01	12	30/20	85±8,5	-	0,3	-	2	-/3/2	-	01	S1
98.3777-10	90.3747-10	12	30/-	85±8,5	-	0,3	+	1	-/2/2	-	03	S1
98.3777-11	90.3747-11	12	30/-	85±8,5	-	0,3	-	2	-/2/2	-	03	S1
98.3777-12	90.3747-12	12	30/-	85±8,5	-	0,3	-	3	-/2/2	-	03	S1
98.3777-20	90.3747-20	12	-/20	85±8,5	-	0,3	+	1	-/2/2	-	05	S1
98.3777-21	90.3747-21	12	-/20	85±8,5	-	0,3	-	2	-/2/2	-	05	S1
981.3777	901.3747	24	20/10	300±45	-	0,3	+	1	-/3/2	-	01	S1
981.3777-01	901.3747-01	24	20/10	300±45	-	0,3	-	2	-/3/2	-	01	S1
981.3777-10	901.3747-10	24	20/-	300±45	-	0,3	+	1	-/2/2	-	03	S1
981.3777-11	901.3747-11	24	20/-	300±45	-	0,3	-	2	-/2/2	-	03	S1
981.3777-12	901.3747-12	24	20/-	300±45	-	0,3	-	3	-/2/2	-	03	S1
981.3777-20	901.3747-20	24	-/10	300±45	-	0,3	+	1	-/2/2	-	05	S1
981.3777-21	901.3747-21	24	-/10	300±45	-	0,3	-	2	-/2/2	-	05	S1
982.3777	902.3747	12	30/20	85±8,5	74±8,5	0,3	+	1	-/3/2	Резистор	02	S1
982.3777-01	902.3747-01	12	30/20	85±8,5	74±8,5	0,3	-	2	-/3/2	Резистор	02	S1
982.3777-10	902.3747-10	12	30/-	85±8,5	74±8,5	0,3	+	1	-/2/2	Резистор	04	S1
982.3777-11	902.3747-11	12	30/-	85±8,5	74±8,5	0,3	-	2	-/2/2	Резистор	04	S1
982.3777-12	902.3747-12	12	30/-	85±8,5	74±8,5	0,3	-	3	-/2/2	Резистор	04	S1
982.3777-20	902.3747-20	12	-/20	85±8,5	74±8,5	0,3	+	1	-/2/2	Резистор	06	S1
982.3777-21	902.3747-21	12	-/20	85±8,5	74±8,5	0,3	-	2	-/2/2	Резистор	06	S1
983.3777	903.3747	24	20/10	300±45	270±45	0,3	+	1	-/3/2	Резистор	02	S1
983.3777-01	903.3747-01	24	20/10	300±45	270±45	0,3	-	2	-/3/2	Резистор	02	S1
983.3777-10	903.3747-10	24	20/-	300±45	270±45	0,3	+	1	-/2/2	Резистор	04	S1
983.3777-11	903.3747-11	24	20/-	300±45	270±45	0,3	-	2	-/2/2	Резистор	04	S1
983.3777-12	903.3747-12	24	20/-	300±45	270±45	0,3	-	3	-/2/2	Резистор	04	S1
983.3777-20	903.3747-20	24	-/10	300±45	270±45	0,3	+	1	-/2/2	Резистор	06	S1
983.3777-21	903.3747-21	24	-/10	300±45	270±45	0,3	-	2	-/2/2	Резистор	06	S1
984.3777	904.3747	12	30/20	85±8,5	-	0,3	-	3	-/3/2	-	01	S1
984.3777-10	904.3747-10	12	30/-	85±8,5	-	0,3	-	3	-/2/2	-	03	S1
984.3777-20	904.3747-20	12	-/20	85±8,5	-	0,3	-	3	-/2/2	-	05	S1
985.3777	905.3747	24	20/10	300±45	-	0,3	-	3	-/3/2	-	01	S1
985.3777-10	905.3747-10	24	20/-	300±45	-	0,3	-	3	-/2/2	-	03	S1
985.3777-20	905.3747-20	24	-/10	300±45	-	0,3	-	3	-/2/2	-	05	S1
986.3777	906.3747	12	30/20	85±8,5	74±8,5	0,3	-	3	-/3/2	Резистор	02	S1
986.3777-01	906.3747-01	12	30/20	85±8,5	74±8,5	0,3	-	3	-/3/2	Резистор	02	S1
986.3777-10	906.3747-10	12	30/-	85±8,5	74±8,5	0,3	-	3	-/2/2	Резистор	04	S1
986.3777-20	906.3747-20	12	-/20	85±8,5	74±8,5	0,3	-	3	-/2/2	Резистор	06	S1
986.3777-30	906.3747-30	12	30/-	85±8,5	74±8,5	0,3	-	3	-/2/2	Резистор	04	S1
987.3777	907.3747	24	20/10	300±45	270±45	0,3	-	3	-/3/2	Резистор	02	S1
987.3777-10	907.3747-10	24	-/10	300±45	270±45	0,3	-	3	-/2/2	Резистор	06	S1
987.3777-20	907.3747-20	24	-/10	300±45	270±45	0,3	-	3	-/2/2	Резистор	06	S1

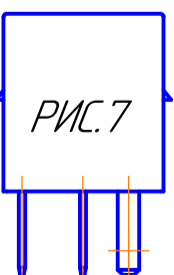
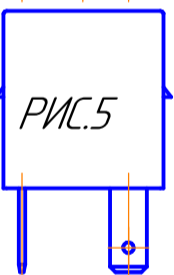

Обозначение реле	Аналог	Напряжение, В	Ток, А	Сопротивление, Ом	Эквивалентное сопротивление, Ом	Зазор между контактами, не менее, мм	Кронштейн	Рис	Штыри, шт Медь/латунь/сталь	Помехоподавление	Схема	Режим работы
782.3787	192.3777	12	30/20	85±8,5	-	0,3	+	1	-/3/2	2 диода	10	S1
782.3787-01	192.3777-01	12	30/20	85±8,5	-	0,3	-	2	-/3/2	2 диода	10	S1
782.3787-10	192.3777-10	12	30/-	85±8,5	-	0,3	+	1	-/2/2	2 диода	11	S1
782.3787-11	192.3777-11	12	30/-	85±8,5	-	0,3	-	2	-/2/2	2 диода	11	S1
782.3787-20	192.3777-20	12	-/15	85±8,5	-	0,3	+	1	-/2/2	2 диода	11	S1
782.3787-21	192.3777-21	12	-/15	85±8,5	-	0,3	-	2	-/2/2	2 диода	11	S1
783.3787	193.3777	24	20/10	300±45	-	0,3	+	1	-/3/2	2 диода	10	S1
783.3787-01	193.3777-01	24	20/10	300±45	-	0,3	-	2	-/3/2	2 диода	10	S1
783.3787-10	193.3777-10	24	20/-	300±45	-	0,3	+	1	-/2/2	2 диода	11	S1
783.3787-11	193.3777-11	24	20/-	300±45	-	0,3	-	2	-/2/2	2 диода	11	S1
783.3787-20	193.3777-20	24	-/10	300±45	-	0,3	+	1	-/2/2	2 диода	11	S1
783.3787-21	193.3777-21	24	-/10	300±45	-	0,3	-	2	-/2/2	2 диода	11	S1
783.3787-002	-	24	20/15	300±45	-	0,3	+	1	3/2/-	1 диод	07	S1

Аналоги реле YLE (YongLin Electron)

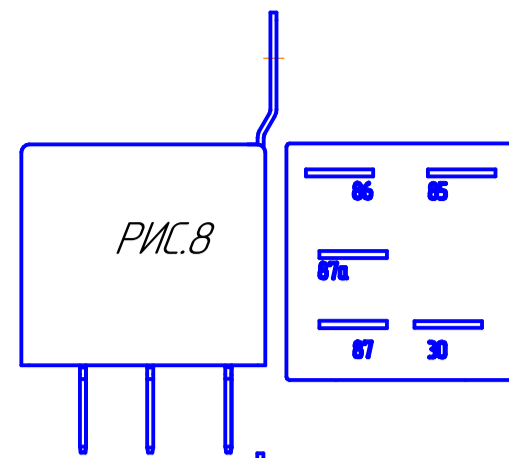
Обозначение реле	Аналог	Напряжение, В	Ток, А (Коммутируемый ток зависит от напряжения)	Сопротивление, Ом	Эквивалентное сопротивление, Ом	Зазор между контактами, не менее, мм	Кронштейн	Рис	Штыри, шт Медь/латунь/сталь	Помехоподавление	Схема	Режим работы	
C-NO/NC A-NO	46.3787-32-368-A-24	YL-368-A-24	24	80 (14В)	320±32	-	1,0	-	11	4/-/-	-	03	SZ с ПВ не более 25%
	46.3787-32-368-A-24-R	YL-368-A-24-R	24	80 (14В)	320±32	286	1,0	-	11	4/-/-	2,7 кОм	04	SZ с ПВ не более 25%
R-резистор D-диод	64.3787-398-C-12-R	YL-398-C-12-R	12	25/20	130±13	100	0,4	-	4	-/4/1	1 кОм	01	S1
	64.3787-398-C-24	YL-398-C-24	24	30	380±38	-	0,4	-	4	-/4/1	-	01	S1
T-мет. кроншт. (не делаем)	64.3787-398-A-24	YL-398-A-24	24	30	380±38	-	0,4	-	5	-/4/-	-	03	S1
	64.3787-398-A-24-R	YL-398-A-24-R	24	30	360±36	333	0,4	-	5	-/4/-	2,7 кОм	04	S1
S-пл. кроншт.	64.3787-398-C-24-R	YL-398-C-24-R	24	30	360±36	333	0,4	-	4	-/4/1	2,7 кОм	02	S1
	67.3787-309-C-24	YL-309-C-24	24	25/35	360±36	318	0,6	-	14	-/5/-	-	01	S1
F-залит комаундом (не делаем)	67.3787-309-C-24-R	YL-309-C-24-R	24	25/35	360±36	318	0,6	-	14	-/5/-	2,7 кОм	02	S1
	67.3787-309-A-24-R	YL-309-A-24-R	24	30	360±36	318	0,6	-	14	-/4/-	2,7 кОм	04	S1
S-пл. кроншт.	98.3777-314-C-24	YL-314-C-24	24	40	360±36	-	0,6	-	14	-/5/-	-	01	S1
	98.3777-314-C-24-D	YL-314-C-24-D	24	40	360±36	-	0,6	-	14	-/5/-	диод	07	S1
F-залит комаундом (не делаем)	98.3777-314-C-24-R	YL-314-C-24-R	24	40	360±36	318	0,6	-	14	-/5/-	2,7 кОм	02	S1
	98.3777-314-A-24-D	YL-314-A-24-D	24	40	360±36	-	0,6	-	14	-/4/-	диод	08	S1
S-пл. кроншт.	98.3777-314-A-24	YL-314-A-24	24	40	360±36	-	0,6	-	14	-/4/-	-	03	S1
	98.3777-315-C-12	YL-315-C-12	12	40/30	90±9	-	0,6	-	14	-/5/-	-	03	S1
S-пл. кроншт.	98.3777-315-C-24	YL-315-C-24	24	20/15	360±36	-	0,6	-	14	-/5/-	-	03	S1

Все штыри стальные

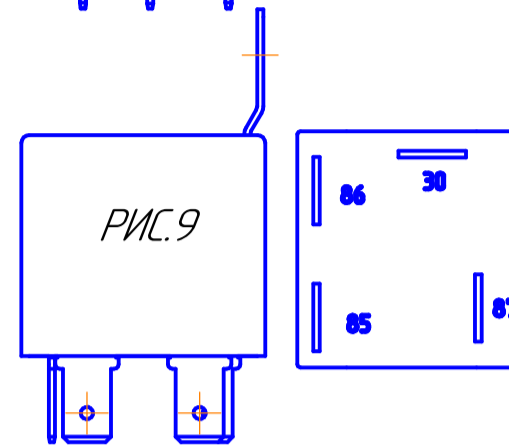
Обозначение реле	Каталожный номер	Аналог	Напряжение, В	Ток, А	Сопротивление, Ом	Эквивалентное сопротивление, Ом	Вид крышки	Рис	Помехоподавление	Схема	Режим работы
64.3787		98.3747	12	20/10	130±13	-	-	4	-	01	S1
64.3787-01		98.3747-01	12	20/10	130±13	100±13	-	4	Резистор	02	S1
64.3787-011	1119-374.7210	98.3747-011	12	20/10	130±13	100±13	-	4	Резистор	02	S1
64.3787-02		98.3747-02	12	20/10	130±13	-	-	4	Диод	07	S1
64.3787-10		98.3747-10	12	20/-	130±13	-	-	4	-	03	S1
64.3787-11		98.3747-11	12	20/-	130±13	100±13	-	4	Резистор	04	S1
64.3787-111	1119-374.7210-10	98.3747-111	12	20/-	130±13	100±13	-	4	Резистор	04	S1
64.3787-12		98.3747-12	12	20/-	130±13	-	-	4	Диод	08	S1
64.3787-20		98.3747-20	12	-/10	130±13	-	-	5	-	05	S1
64.3787-21		98.3747-21	12	-/10	130±13	100±13	-	5	Резистор	06	S1
64.3787-22		98.3747-22	12	-/10	130±13	-	-	5	Диод	09	S1
64.13787		98.13747	24	12/6	300±30	-	-	4	-	01	S1
64.13787-01		98.13747-01	24	12/6	300±30	260±30	-	4	Резистор	02	S1
64.13787-02		98.13747-02	24	12/6	300±30	-	-	4	Диод	07	S1
64.13787-10		98.13747-10	24	12/-	300±30	-	-	4	-	03	S1
64.13787-11		98.13747-11	24	12/-	300±30	260±30	-	4	Резистор	04	S1
64.13787-111		98.13747-111	24	10/-	300±30	260±30	-	4	Резистор	04	S1
64.13787-12		98.13747-12	24	12/-	300±30	-	-	4	Диод	08	S1
64.13787-20		98.13747-20	24	-/6	300±30	-	-	5	-	05	S1
64.13787-21		98.13747-21	24	-/6	300±30	260±30	-	5	Резистор	06	S1
64.2.3787		98.2.3747	12	20/10	130±13	-	T	6	-	01	S1
64.2.3787-01		98.2.3747-01	12	20/10	130±13	100±13	T	6	Резистор	02	S1
64.2.3787-10		98.2.3747-10	12	20/-	130±13	-	T	6	-	03	S1
64.2.3787-11		98.2.3747-11	12	20/-	130±13	100±13	T	6	Резистор	04	S1
64.2.3787-20		98.2.3747-20	12	-/10	130±13	-	T	6	-	05	S1
64.2.3787-21		98.2.3747-21	12	-/10	100±15	100±13	T	6	Резистор	06	S1
64.3.3787		98.3.3747	24	12/6	300±30	-	T	6	-	01	S1
64.3.3787-01		98.3.3747-01	24	12/6	300±30	260±30	T	6	Резистор	02	S1
64.3.3787-10		98.3.3747-10	24	12/-	300±30	-	T	6	-	03	S1
64.3.3787-11		98.3.3747-11	24	12/-	300±30	260±30	T	6	Резистор	04	S1
64.3.3787-20		98.3.3747-20	24	-/6	300±30	-	T	6	-	05	S1
64.3.3787-21		98.3.3747-21	24	-/6	300±30	260±30	T	6	Резистор	06	S1
64.4.3787-10	3163-00-374.74.10-00	98.4.3747-10	12	20/-	130±13	-	-	7	-	03	S1



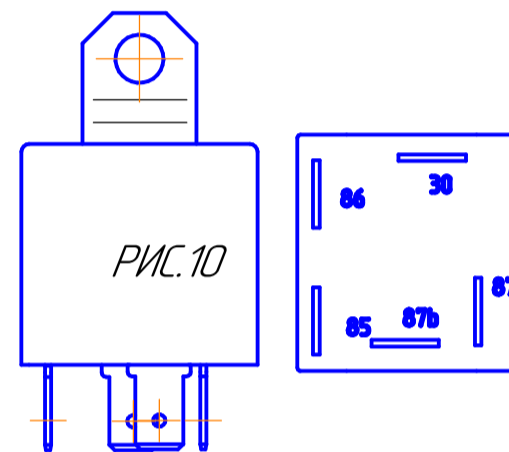
Обозначение реле	Аналог	Напряжение, В	Ток замыкания/размыкания, А	Сопротивление, Ом	Зазор между контактами, не менее, мм	Кронштейн	Рис	Штыри, шт Медь/латунь/сталь	Помехоподавление	Схема	Режим работы
35.3787-20	738.3747-20	24	50/15	≥63	0,6	+	8	-/3/2	-	12	S2 с ПВ не более 25%
35.3787-201	-	24	30/15	≥63	0,6	+	8	-/3/2	Резистор	14	S1
35.3787-30	738.3747-30	12	65/20	≥36	0,4	+	8	-/3/2	-	12	S2 с ПВ не более 25%
35.3787-40	738.3747-40	12	30/30	85±8,5	0,4	+	8	-/3/2	-	12	S1
35.3787-50	738.3747-50	24	15/15	≥63	0,6	+	8	-/3/2	-	12	S2 с ПВ не более 25%



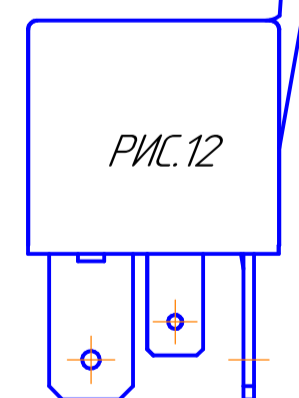
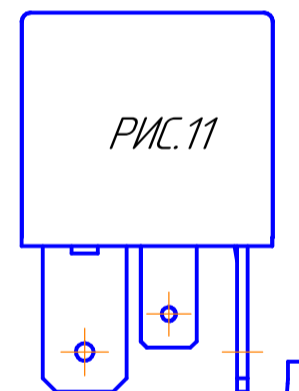
Обозначение реле	Аналог	Напряжение, В	Ток, А	Сопротивление, Ом	Зазор между контактами, не менее, мм	Кронштейн	Рис	Штыри, шт Медь/латунь/сталь	Помехоподавление	Схема	Режим работы
4.7.3787	732.3747	12	25	70±7	0,4	+	9	-/2/2	-	03	S2 с ПВ не более 25%
4.7.3787-01	732.3747-01	12	25	70±7	0,4	+	9	-/2/2	резистор	04	S2 с ПВ не более 25%
4.7.3787-10	732.3747-10	24	15	300±45	0,6	+	9	-/2/2	-	03	S2 с ПВ не более 25%
4.7.3787-11	732.3747-11	24	15	300±45	0,6	+	9	-/2/2	резистор	04	S2 с ПВ не более 25%



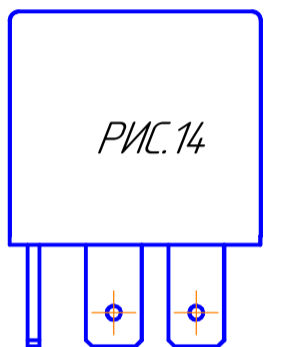
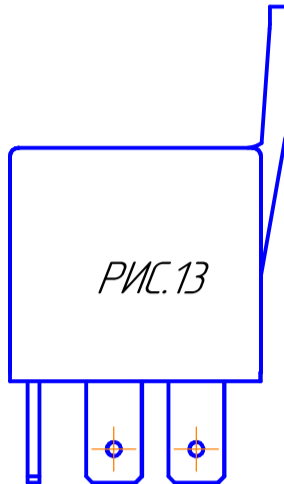
Обозначение реле	Аналог	Напряжение, В	Ток, А	Сопротивление, Ом	Зазор между контактами, не менее, мм	Кронштейн	Рис	Штыри, шт Медь/латунь/сталь	Помехоподавление	Схема	Режим работы
35.3787	738.3747	12	50/15	≥36	0,4	+	10	-/3/2	-	13	S2 с ПВ не более 25%
35.3787-10	738.3747-10	24	30/10	≥63	0,6	+	10	-/3/2	-	13	S2 с ПВ не более 25%



Обозначение реле	Аналог	Напряжение, В	Ток, А	Сопротивление, Ом	Зазор между контактами, не менее, мм	Кронштейн	Рис	Штыри, шт Медь/латунь/сталь	Помехоподавление	Схема	Режим работы
46.3787	71.3787	12	50	≥71	0,4	-	11	2/-/2	-	03	S1
46.3787-01	71.3747-01	12	50	≥71	0,4	-	11	2/-/2	-	03	S1
46.3787-011	71.3747-011	12	50	≥71	0,4	-	11	2/-/2	Резистор	04	S1
46.3787-02	71.3747-02	12	50	≥71	0,4	-	11	2/-/2	-	03	S1
46.3787-03	71.3747-03	12	70	≥25	0,4	-	11	2/-/2	-	03	S2 с ПВ не более 25%
46.3787-031	71.3747-031	12	70	≥25	0,4	-	11	2/-/2	Резистор	04	S2 с ПВ не более 25%
46.3787-11	71.3747-11	24	30	≥225	0,4	-	11	2/-/2	-	03	S1
46.3787-111	71.3747-111	24	30	≥225	0,4	-	11	2/-/2	Резистор	04	S1
46.3787-131	71.3747-131	24	45	≥150	1	-	11	2/-/2	Резистор	04	S2 с ПВ не более 50%
46.3787-21	71.3747-21	12	50	≥60	0,4	-	11	2/-/2	Резистор	04	S1
46.3787-31	71.3747-31	12	70	≥60	0,4	-	11	2/-/2	Резистор	04	S1
46.1.3787	711.3787	12	50	≥71	0,4	+	12	2/-/2	-	03	S1
46.1.3787-01	711.3747-01	12	50	≥71	0,4	+	12	2/-/2	-	03	S1
46.1.3787-011	711.3747-011	12	50	≥71	0,4	+	12	2/-/2	Резистор	04	S1
46.1.3787-02	711.3747-02	12	70	≥25	0,4	+	12	2/-/2	-	03	S2 с ПВ не более 25%
46.1.3787-03	711.3747-03	12	70	≥25	0,4	+	12	2/-/2	-	03	S2 с ПВ не более 25%
46.1.3787-11	711.3747-11	24	30	≥225	0,4	+	12	2/-/2	-	03	S1
46.1.3787-111	711.3747-111	24	30	≥225	0,4	+	12	2/-/2	Резистор	04	S1



Обозначение реле	Каталожный номер	Аналог	Напряжение, В	Ток, А	Сопротивление, Ом	Зазор рейки, оптоволоконный кабель, не менее, мм	Кронштейн	Рис	Штыри, шт Медь/латунь/сталь	Помехоподавление	Схема	Режим работы
46.3787-001		95.3747	12	50	≥71	0,4	+	13	-/2/2	-	03	S1
46.3787-002		V23134-A1064-X830	24	20/15	≥225	0,8	+	13	3/2/-	диод	07	S1
46.3787-003		-	24	20	≥225	0,4	-	13	-/2/2	диод	08	S1
46.3787-004		-	24	20/15	≥225	0,4	-	13	-/3/2	диод	07	S1
461.3787-001		95.3747	12	50	≥71	0,4	+	13	-/2/2	-	03	S1
461.3787-131		711.3747-131	24	45	≥150	1	+	13	2/-/2	Резистор	04	S2 с ПВ не более 50%
98.3777-002		98.3777	12	40	85±8,5		+	13	-/5/-	-	01	S1
98.3777-012		98.3777-01	12	40	85±8,5		-	14	-/5/-	-	01	S1
98.3777-102		98.3777-10	12	40	85±8,5		+	13	-/4/-	-	03	S1
98.3777-112		98.3777-11	12	40	85±8,5		-	14	-/4/-	-	03	S1
981.3777-002		981.3777	24	30	300±45		+	13	-/5/-	-	01	S1
981.3777-012		981.3777-01	24	30	300±45		-	14	-/5/-	-	01	S1
981.3777-102		981.3777-10	24	30	300±45		+	13	-/4/-	-	03	S1
981.3777-112		981.3777-11	24	30	300±45		-	14	-/4/-	-	03	S1
982.3777-002		982.3777	12	40	74±8,5		+	13	-/5/-	Резистор	02	S1
982.3777-012		982.3777-01	12	40	74±8,5		-	14	-/5/-	Резистор	02	S1
982.3777-102	1118-3747210	982.3777-10/756.3777	12	40	74±8,5	0,4	+	13	-/4/-	Резистор	04	S1
982.3777-112	1118-3747210-10	982.3777-11/756.3777-02	12	40	74±8,5	0,4	-	14	-/4/-	Резистор	04	S1
983.3777-002		983.3777	24	30	270±45		+	13	-/5/-	Резистор	02	S1
983.3777-003		8-1393305-4	24	30	300±45	0,4	+	13	3/-/2	диод	07	S1
983.3777-012		983.3777-01	24	30	270±45		-	14	-/5/-	Резистор	02	S1
983.3777-102		983.3777-10	24	30	270±45		+	13	-/4/-	Резистор	04	S1
983.3777-112		983.3777-11	24	30	270±45		-	14	-/4/-	Резистор	04	S1
984.3777-002		984.3777	12	40	85±8,5		-	14	-/5/-	-	01	S1
984.3777-102		984.3777-10	12	40	85±8,5		-	14	-/4/-	-	03	S1
985.3777-002		985.3777	24	30	300±45		-	14	-/5/-	-	01	S1
985.3777-102		985.3777-10	24	30	300±45		-	14	-/4/-	-	03	S1
986.3777-002		986.3777-00	12	40	74±8,5		-	14	-/5/-	Резистор	02	S1
986.3777-012		986.3777-01	12	40	74±8,5		-	14	-/5/-	Резистор	02	S1
986.3777-102		986.3777-10	12	40	74±8,5		-	14	-/4/-	Резистор	04	S1
986.3777-302		986.3777-30	12	40	74±8,5		-	14	-/4/-	Резистор	04	S1
987.3777-002		987.3777-00	24	30	270±45		-	14	-/5/-	Резистор	02	S1
987.3777-003			24	30	270±45		+	14	-/5/-	Резистор	02	S1
981.3777-001		901.3747-PK	24	40	270±45		+	13	-/5/-	-	01	S1
982.3777-001		902.3747-PK	12	40	74±8,5		+	13	-/5/-	-	01	S1
985.3777-001		1-1414168-0 (V23134-A0056-X433)	24	40	270±45		-	14	-/5/-	-	01	S1
		8-1393305-4										



Обозначение реле	Аналог	Напряжение, В	Ток, А	Сопротивление, Ом	Зазор рейки, оптоволоконный кабель, не менее, мм	Рис	Штыри, шт Медь/латунь/сталь	Помехоподавление	Схема	Режим работы
67.3787-002	76.3777	12	20/10	85±8,5	0,4	15	-/-/5	-	01	S1
67.3787-012	76.3777-01	12	20/10	85±8,5	0,4	15	-/-/5	-	01	S1
67.3787-102	76.3777-10	12	20/-	85±8,5	0,4	15	-/-/4	-	03	S1
67.3787-112	76.3777-11	12	20/-	85±8,5	0,4	15	-/-/4	-	03	S1
67.3787-202	76.3777-20	12	-/10	85±8,5	0,4	15	-/-/4	-	05	S1
67.3787-212	76.3777-21	12	-/10	85±8,5	0,4	15	-/-/4	-	05	S1
671.3787-002	761.3777	24	10/5	300±45	0,4	15	-/-/5	-	01	S1
671.3787-012	761.3777-01	24	10/5	300±45	0,4	15	-/-/5	-	01	S1
671.3787-102	761.3777-10	24	10/-	300±45	0,4	15	-/-/4	-	03	S1
671.3787-112	761.3777-11	24	10/-	300±45	0,4	15	-/-/4	-	03	S1
671.3787-202	761.3777-20	24	-/5	300±45	0,4	15	-/-/4	-	05	S1
671.3787-212	761.3777-21	24	-/5	300±45	0,4	15	-/-/4	-	05	S1
672.3787-002	762.3777	12	20/10	85±8,5	0,4	16	-/-/5	-	01	S1
672.3787-102	762.3777-10	12	20/-	85±8,5	0,4	16	-/-/4	-	03	S1
672.3787-202	762.3777-20	12	-/10	85±8,5	0,4	16	-/-/4	-	05	S1
673.3787-002	763.3777	24	10/5	300±45	0,4	16	-/-/5	-	01	S1
673.3787-102	763.3777-10	24	10/-	300±45	0,4	16	-/-/4	-	03	S1
673.3787-202	763.3777-20	24	-/5	300±45	0,4	16	-/-/4	-	05	S1

